



MINISTÈRE
DE L'ÉDUCATION
NATIONALE,
DE LA JEUNESSE
ET DES SPORTS

Liberté
Égalité
Fraternité

**GUIDE D'UTILISATION DU PORTAIL
DOCUMENTAIRE DES RESSOURCES
STATISTIQUES DE LA DEPP
DεPPαDoc**

Réf : DEPP_DVE_P_001_1.0

Date d'application :

Page 1 sur 11

DEPP_DVE_P_001

GUIDE D'UTILISATION

Document entretenu par DVE

Dernière mise à jour le 02/01/2021

[D E P P]

DIRECTION DE L'ÉVALUATION, DE LA PROSPECTIVE ET DE LA PERFORMANCE




[Base documentaire statistique de la DEPP]

Plus de 10 000 références des publications, notes, dossiers, analyses et tableaux statistiques recensés depuis 1957, couvrant tous les niveaux du système éducatif, sous forme de notices descriptives.




- dictionnaire de 4 000 sigles actuels ou anciens,
- téléchargement de la plupart des documents (format .doc, .docx, .pdf, .pdf/a, .xls, .xlsx),
- impression des notices bibliographiques,
- export des bibliographies sous divers formats,
- panier de notices.

1 PRESENTATION

Principales fonctionnalités

- Lancer la recherche 
- Effacer la recherche 
- Retourner sur la page d'accueil **Accueil**
- Retourner au formulaire de recherche  et lancer une recherche à vide
- Recherche avancée [+ recherche avancée](#)

Une fois la recherche effectuée...

-  exporter
-  historique des recherches
-  partager l'URL de la recherche

2 LA RECHERCHE SIMPLE



La recherche simple se matérialise par 1 zone de saisie : la *recherche tout texte*

Elle permet d'interroger la base sur tous les types de document et sur tous les champs contenus dans les notices.

Le moteur fera ainsi émerger les notices comportant le(s) terme(s) recherché(s) et ce quelle que soit la place de ce(s) terme(s) dans la notice.

→ **Avantages** : La recherche simple est adaptée à l'utilisateur qui n'a pas une idée précise de ce qu'il recherche mais qui attend des éléments de réponse dans la base.

→ **Inconvénients** : Ce mode de recherche élargit au maximum le champ d'interrogation, mais il ramène souvent un nombre considérable de résultats non pertinents (bruit) ou peut ne pas aboutir si la formulation est inadéquate.

Pour une recherche simple efficace

Utiliser l'expression exacte = **guillemets** autour des termes de l'expression

La recherche par expression exacte est une requête qui s'effectue sur toute une expression.

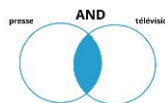
o Exemple : Recherche de notices contenant l'expression exacte : climat scolaire

Taper « climat scolaire » dans la zone de saisie

Utiliser les opérateurs booléens (ET, OU, SAUF)

Les opérateurs booléens permettent, dans une équation de recherche, de combiner plusieurs termes en les associant (ET), les additionnant (OU) ou en excluant un terme (SAUF).

L'opérateur ET associe des termes



o Exemple : Recherche de notices contenant chacun des deux termes « éducation » ET « système éducatif »

Taper « éducation ET système éducatif » dans la zone de saisie

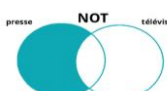
L'opérateur OU additionne des termes



o Exemple : Recherche de notices contenant l'un des deux termes « éducation » OU « système éducatif »

Taper « éducation OU système éducatif » dans la zone de saisie

L'opérateur SAUF exclut un terme



o Exemple : Recherche de notices contenant le terme *éducation* en excluant les notices traitant du *système éducatif*

Taper « *éducation SAUF système éducatif* » dans la zone de saisie

L'opérateur par défaut dans les zones de saisie est le ET.


Utiliser la troncature = *

La troncature permet de remplacer un ou plusieurs caractères sur le début, la fin ou une partie des mots.

o Exemple : Recherche de notices contenant le terme « université » ou « universités », « universitaire » ou « universitaires »

Taper *universit** dans la zone de saisie

3 LA RECHERCHE AVANCEE



RECHERCHE AVANCÉE - MULTICRITÈRES DEPP

Multicritères

Rechercher

Tous les champs

N° de fiche

Support

Cote

Titre

Catégorie de document


Si l'on a une idée assez précise de ce que l'on recherche, utiliser la recherche avancée permet de cibler une recherche en combinant plusieurs critères, par exemple en limitant la recherche par type de document, mots-clés, cote, etc.

Elle permet également d'affiner une recherche simple par date de publication (ouvrage ou article).

Il n'y a **aucune obligation de renseigner tous les champs**.

- **Avantages** : Ce mode de recherche permet de limiter le nombre de résultats et de les affiner considérablement. Il peut être combiné avec une recherche simple. Très efficace s'il est bien conduit, il permet à l'utilisateur d'obtenir le plus rapidement possible un (des) résultat(s) pertinent(s).
- **Inconvénients** : Il s'agit de renseigner les champs appropriés (dans le doute, mieux vaut ne rien mettre) et de veiller à la rigueur des informations portées dans ces différents champs.

Pour une recherche avancée efficace

Pour renseigner les champs ciblés de la manière la plus pertinente, privilégier les termes issus des index en cliquant sur le bouton 

1. Pour choisir le **Support**, utiliser l'index correspondant : Notes d'information ; Archives, Education & Formations, Repères et références statistiques. Cliquer sur le terme adéquat : il est automatiquement saisi dans le champ de recherche.
2. Pour affiner les résultats, sélectionner un item dans le champ « **Sujet** » correspondant à ce que vous souhaitez : allophone, élève en situation de handicap, crise sanitaire, etc.
3. Pour sélectionner la **catégorie**, utiliser l'index correspondant : études, statistique, rapport
4. La recherche peut également être ciblée par **Date des données**, en saisissant la valeur souhaitée dans le champ et en cliquant sur le bouton + pour ajouter un champ supplémentaire.

4. RECHERCHER...

Un chapitre ou une publication



Support : Sélectionner *Notes d'information* dans l'index

Puis affiner la recherche par :

- Dates des données
- Auteur
- Thèmes
- Nouveauté
- Secteur

5. LA LISTE DE RESULTATS

La liste de résultats offre la possibilité de :

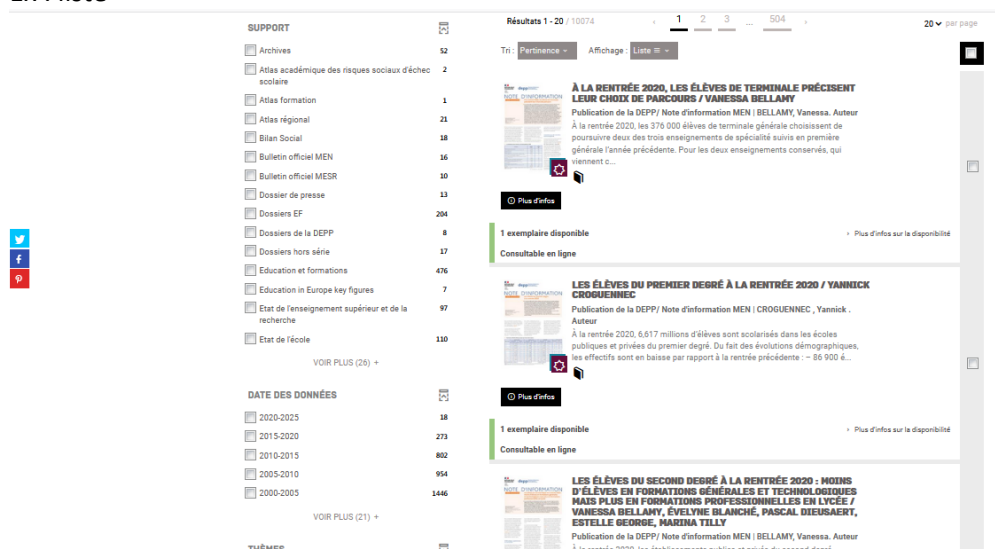
- consulter une notice de la liste en cliquant sur 
- exporter la liste de résultats 
- sauvegarder des notices dans un panier (explications ci-dessous)

Une fois la recherche effectuée, le(s) résultat(s) s'affiche(nt) sous la forme d'une liste de notices abrégées (lorsqu'il y a plusieurs résultats).

Vous pouvez choisir le mode d'affichage liste ou mosaïque :

Tri : **Pertinence** ▾ Liste ≡ ▾ permet de modifier l'affichage des résultats

Ex : liste



The screenshot shows a search results page with a sidebar on the left containing filters for 'SUPPORT' and 'DATE DES DONNÉES'. The main content area displays a list of results, each with a thumbnail, a title, and a brief description. The first result is titled 'À LA RENTRÉE 2020, LES ÉLÈVES DE TERMINALE PRÉCISENT LEUR CHOIX DE PARCOURS / VANESSA BELLAMY'. Below the list, there are buttons for 'Plus d'infos' and '1 exemplaire disponible'.

Liste ≡ ▾



≡ Liste
Mosaïque tableau

Ex : mosaïque

Résultats 1 - 24 / 10079

Tri : Pertinence Affichage : Mosaïque tables

24 par page

SUPPORT

- Archives 52
- Atlas académique des risques sociaux d'échec scolaire 2
- Atlas formation 1
- Atlas régional 21
- Bilan Social 18
- Bulletin officiel MEN 16
- Bulletin officiel MESR 10
- Dossier de presse 13
- Dossiers EF 204
- Dossiers de la DEPP 8
- Dossiers hors série 17
- Education et formations 476
- Education in Europe key figures 7
- Etat de l'enseignement supérieur et de la recherche 97
- Etat de l'école 110

VOIR PLUS (26) +

DATE DES DONNÉES

- 2020-2025 18
- 2015-2020 273

À la rentrée 2020, les élèves de terminale
BELLAMY, Vanessa
Publication de la D

Les élèves du premier degré à la rentrée
CROGUENNEC, Yannick
Publication de la D

Les élèves du second degré à la rentrée
BELLAMY, Vanessa
Publication de la D

67 909 élèves allophones
BRUN, Laurence
Publication de la D

Éducation artistique et culturelle :
TOUAHRI, Mustapha
Publication de la D

Education & Formations : Les
ROSENWALD, Fabrice
Publication de la D

Présentation générale de notre
JUVENEAU, Mathieu
Publication de la D

L'état de l'école 2020 : 31 indicateurs sur
ROSENWALD, Fabrice
Publication de la D

Il est possible pour chaque notice (abrégée) de la liste d'accéder à l'affichage de la notice détaillée correspondante en cliquant sur le **titre** ou sur le bouton

Plus d'infos

6. EXPLOITER LES RESULTATS

6.1 Modifier le tri d'affichage de la liste de résultats

Par défaut, dans la liste de résultats, les notices s'affichent selon le critère de pertinence (= nombre de termes correspondant à la recherche).

Si l'on veut un affichage par date croissante ou décroissante, on sélectionne *Date des données : croissant* ou *Date des données décroissant.*) dans la liste Pertinence

Tri : Pertinence

Pertinence

- Titre : A à Z
- Titre : Z à A
- Auteur : A à Z
- Auteur : Z à A
- Année de publication : croissant
- Année de publication : décroissant
- Aléatoire
- Date des données : croissant
- Date des données : décroissant

Le bouton en haut à droite du bandeau

20 par page

permet de trier les résultats par 10 ou 20 notices par page.

6.2 Sauvegarder les résultats

Le panier permet de conserver et partager les résultats de la recherche.

Sélectionner des notices

Il suffit de cocher les notices pour les mettre dans le panier :

1. toutes les notices en sélectionnant *la case noire* (Sélection courante de toutes les notices de résultat)
2. une ou plusieurs notices en cochant la case à droite de la notice (Sélection courante d'une notice)

Exemple de notice

The screenshot shows a search results interface. On the left, there is a 'SUPPORT' section with a list of categories and their counts:

SUPPORT	Count
Archives	52
Atlas académique des risques sociaux d'échec scolaire	2
Atlas formation	1
Atlas régional	21
Bilan Social	18
Bulletin officiel MEN	16
Bulletin officiel MESR	10
Dossier de presse	13
Dossiers EF	204
Dossiers de la DEPP	8
Dossiers hors série	17
Education et formations	476

Below the list are social media sharing icons for Twitter, Facebook, and Pinterest. The main content area shows search results for 'Résultats 1 - 20 / 10074'. The selected notice is titled 'À LA RENTRÉE 2020, LES ÉLÈVES DE TERMINALE PRÉSENTENT LEUR CHOIX DE PARCOURS / VANESSA BELLAMY'. The notice includes a thumbnail image, a 'Plus d'infos' button, and a status bar indicating '1 exemplaire disponible' and 'Consultable en ligne'.

SÉLECTION COURANTE 🔍 1

× À la rentrée 2020, les élèves de terminale précisent leur choix de parcours / Vanessa Bellamy

Actions :



rouge ou sur la X (vider).

pour quitter le mode Sélection courante cliquer sur la croix

SÉLECTION COURANTE 🔍 20

- × À la rentrée 2020, les élèves de terminale précisent leur choix de parcours / Vanessa Bellamy
- × Les élèves du premier degré à la rentrée 2020 / Yannick Croguennec
- × Les élèves du second degré à la rentrée 2020 : moins d'élèves en formations générales et technologiques mais plus en formations professionnelles en

Actions :




pour quitter le mode sélection de toutes les notices de résultat



décocher la case dans le carré noir

Actions :



visualiser

Vider

Partager l'URL de la recherche

Exporter

6.3 La notice détaillée

L'écran de notice détaillée propose un affichage enrichi de tous les champs de la notice.

o Exemple :

Notice détaillée

DESCRIPTION | **SUJET** | **AUTRES INFORMATIONS**

Type de document	Note d'information MEN
Langue	français
Description physique	pp 1-4 ; tabl. graph. ; 30 cm
Date de publication	2020

Onglet SUJET = donne accès aux termes et descripteurs ce qui permet d'effectuer un rebond sur un terme ex : climat scolaire et d'accéder à toutes les notices indexées sous le terme « climat scolaire »

Onglet AUTRES INFORMATIONS = donne accès à d'autres informations bibliographiques telles que les mots clés géographiques, la tutelle, les dates des données, le thème et le secteur d'enseignement.

en mode recherche (cf. Recherche avancée) la notice détaillée est si les avantages suivants :

- voir la notice intégrale
- voir le document primaire au format PDF ou PDF/A par visionnage direct ainsi que les fichiers associés (Excel)

Document primaire

Site	Emplacement	Section	Cote	Type	Statut	Date retour
Hors abonnement (1)						
Centre de documentation de la DEPP		Adulte	Ni 20.38	Note d'information MEN	En rayon	

La visionneuse en dessous de la description bibliographique vous permet de consulter et/ou télécharger les documents primaires au format PDF/A, Excel etc.

- accéder via les rebonds sur les autres notices en lien avec les termes / descripteurs (ONGLET SUJET)

Descripteurs	ANCIENNETE CORPS DES ENSEIGNANTS MODE DE TITULARISATION PREMIER DEGRE SECOND DEGRE PERSONNEL GRADE CONCOURS D'ENTREE MISSION D'ENSEIGNEMENT STATUT DES ENSEIGNANTS
Mots-clés	ENSEIGNANT PERSONNEL NON ENSEIGNANT PERSONNEL D'EDUCATION ENSEIGNEMENT DU SECOND DEGRE ENSEIGNEMENT DU PREMIER DEGRE FORMATION CONTINUE SEXE CLASSE D'AGE TITULAIRE NON TITULAIRE RETRAITE SCOLARISATION DES ELEVES EN SITUATION DE HANDICAP HAUSSE DES EFFECTIFS

- accéder aux autres notices du même auteur (SUGGESTIONS)

7. SUGGESTIONS

SUGGESTIONS

DU MÊME AUTEUR

 <p>LES ÉLÈVES DU SECOND DEGRÉ À LA RENTRÉE 2020 : MOINS D'ÉLÈVES EN FORMATIONS GÉNÉRALES ET TECHNOLOGIQUES MAIS PLUS EN FORMATIONS PROFESSIONNELLES EN LYCÉE / VANESSA</p>	 <p>LES ÉLÈVES DU PREMIER DEGRÉ À LA RENTRÉE 2020 / YANNICK CROGUENNEC Publication de la DEPP/ Note d'information MEN CROGUENNEC, Yannick . Auteur À la rentrée 2020, 6,617 millions</p>	 <p>67 909 ÉLÈVES ALLOPHONES NOUVELLEMENT ARRIVÉS EN 2018-2019 : NEUF SUR DIX BÉNÉFICIENT D'UN SOUTIEN LINGUISTIQUE OU D'UNE SCOLARITÉ DANS UN DISPOSITIF</p>
---	--	--

Cette fonctionnalité vous permet de voir les autres publications du même auteur.